

**ОТЧЕТ
ОБ ИСПОЛНЕНИИ УЧРЕЖДЕНИЕМ ПЛАНА ЕГО ФИНАНСОВО-ХОЗЯЙСТВЕННОЙ ДЕЯТЕЛЬНОСТИ**

на 1 января 2020 г

Учреждение
Обособленное подразделение

Муниципальное бюджетное дошкольное образовательное учреждение муниципального образования город Краснодар «Детский сад комбинированного вида № 202».

Учредитель
Наименование органа, осуществляющего полномочия учредителя
Вид финансового обеспечения (деятельности)
Периодичность:
Единица измерения:

Департамент образования администрации муниципального образования город Краснодар

Собственные доходы учреждения
квартальная, годовая
руб.

	КОДЫ
Форма по ОКУД	0503737
Дата	01.01.2020
по ОКПО	44796508
по ОКТМО	03701000
по ОКПО	77230466
Глава по БК	925
по ОКЕИ	383

1. Доходы учреждения

Наименование показателя	Код строки	Код аналитики	Утверждено плановых назначений	Исполнено плановых назначений					Сумма отклонения
				через лицевые счета	через банковские счета	через кассу учреждения	некассовыми операциями	итого	
1	2	3	4	5	6	7	8	9	10
Доходы - всего	010		6 766 633,19	6 766 633,19	0,00	0,00	0,00	6 766 633,19	0,00
<i>Доходы</i>		100	6 766 595,69	6 766 595,69	0,00	0,00	0,00	6 766 595,69	0,00
Доходы от оказания платных услуг (работ), компенсаций затрат		130	6 766 595,69	6 766 595,69	0,00	0,00	0,00	6 766 595,69	0,00
Выбытие нефинансовых активов		400	37,50	37,50	0,00	0,00	0,00	37,50	0,00
Уменьшение стоимости материальных запасов		440	37,50	37,50	0,00	0,00	0,00	37,50	0,00

2. Расходы учреждения

Наименование показателя	Код строки	Код аналитики	Утверждено плановых назначений	Исполнено плановых назначений					Сумма отклонения
				через лицевые счета	через банковские счета	через кассу учреждения	некассовыми операциями	итого	
1	2	3	4	5	6	7	8	9	10
Расходы - всего	200	X	7 509 388,71	6 733 414,92	0,00	0,00	0,00	6 733 414,92	775 973,79
<i>в том числе:</i>									
<i>Расходы на выплаты персоналу в целях обеспечения выполнения функций государственными (муниципальными) органами, казенными учреждениями, органами управления государственными внебюджетными фондами</i>		100	719 415,58	719 062,09	0,00	0,00	0,00	719 062,09	353,49
<i>Расходы на выплаты персоналу казенных учреждений</i>		110	719 415,58	719 062,09	0,00	0,00	0,00	719 062,09	353,49
<i>Фонд оплаты труда учреждений</i>		111	552 300,00	552 275,03	0,00	0,00	0,00	552 275,03	24,97
<i>Взносы по обязательному социальному страхованию на выплаты по оплате труда работников и иные выплаты работникам учреждений</i>		119	167 115,58	166 787,06	0,00	0,00	0,00	166 787,06	328,52
Закупка товаров, работ и услуг для обеспечения государственных (муниципальных) нужд		200	6 785 035,02	6 009 488,28	0,00	0,00	0,00	6 009 488,28	775 546,74
<i>Иные закупки товаров, работ и услуг для обеспечения государственных (муниципальных) нужд</i>		240	6 785 035,02	6 009 488,28	0,00	0,00	0,00	6 009 488,28	775 546,74
<i>Закупка товаров, работ, услуг в целях капитального ремонта государственного (муниципального) имущества</i>		243	10 000,00	10 000,00	0,00	0,00	0,00	10 000,00	0,00
<i>Прочая закупка товаров, работ и услуг</i>		244	6 775 035,02	5 999 488,28	0,00	0,00	0,00	5 999 488,28	775 546,74
Иные бюджетные ассигнования		800	4 938,11	4 864,55	0,00	0,00	0,00	4 864,55	73,56
<i>Уплата налогов, сборов и иных платежей</i>		850	4 938,11	4 864,55	0,00	0,00	0,00	4 864,55	73,56
<i>Уплата налога на имущество организаций и земельного налога</i>		851	2 616,00	2 616,00	0,00	0,00	0,00	2 616,00	0,00
<i>Уплата иных платежей</i>		853	2 322,11	2 248,55	0,00	0,00	0,00	2 248,55	73,56
Результат исполнения (дефицит / профицит)	450	X	-742 755,52	33 218,27	0,00	0,00	0,00	33 218,27	X

Наименование показателя	Код строки	Код аналитики	Утверждено плановых назначений	Исполнено плановых назначений					Сумма отклонения
				через лицевые счета	через банковские счета	через кассу учреждения	некассовыми операциями	итого	
1	2	3	4	5	6	7	8	9	10
Изменение остатков расчетов по внутренним привлечением средств	830	X	0,00	0,00	0,00	0,00	0,00	0,00	0,00

4. Сведения о возвратах остатков субсидий и расходов прошлых лет

Наименование показателя	Код строки	Код аналитики	Произведено возвратов				
			через лицевые счета	через банковские счета	через кассу учреждения	некассовыми операциями	итого
1	2	3	4	5	6	7	8
Возвращено остатков субсидий прошлых лет, всего	910	X	0,00	0,00	0,00	0,00	0,00
из них по кодам аналитики							
Возвращено расходов прошлых лет, всего	950		0,00	0,00	0,00	0,00	0,00
из них по кодам аналитики							

Руководитель



Е. В. Божко
(расшифровка подписи)

Главный бухгалтер



Н. Л. Лыба
(расшифровка подписи)

Руководитель финансово-экономической службы




Г. И. Чипизубова
(расшифровка подписи)

филиал № 4 муниципального казенного учреждения муниципального образования город Краснодар
"Централизованная бухгалтерия департамента образования администрации муниципального образования город Краснодар". 1052304947881. 2309092096. 230843002. Российская Федерация.
Краснодарский край, город Краснодар, ул. Монтажных, 10/3, 350051
(наименование, ОГРН, ИНН, КПП, местонахождение)

Централизованная бухгалтерия

Руководитель (уполномоченное лицо)

Начальник филиала № 4 МКУ МО г Краснодар «ЦБ ДО АМО г Краснодар»
(должность)



Е. Е. Жарова
(расшифровка подписи)

Исполнитель

Заместитель главного бухгалтера
(должность)



О. В. Долобешкина
(расшифровка подписи)

(телефон, e-mail)

18 марта 2020 г.

**ОТЧЕТ
ОБ ИСПОЛНЕНИИ УЧРЕЖДЕНИЕМ ПЛАНА ЕГО ФИНАНСОВО-ХОЗЯЙСТВЕННОЙ ДЕЯТЕЛЬНОСТИ**

на 1 января 2020 г.

Учреждение
Обособленное подразделение

Муниципальное бюджетное дошкольное образовательное учреждение муниципального образования город Краснодар «Детский сад комбинированного вида № 202».

Учредитель
Наименование органа, осуществляющего полномочия учредителя
Вид финансового обеспечения (деятельности)
Периодичность:
Единица измерения:

Департамент образования администрации муниципального образования город Краснодар

Субсидии на выполнение государственного (муниципального) задания
квартальная, годовая
руб.

	КОДЫ
Форма по ОКУД	0503737
Дата	01.01.2020
по ОКПО	44796508
по ОКТМО	03701000
по ОКПО	77230466
Глава по БК	925
по ОКЕИ	383

1. Доходы учреждения

Наименование показателя	Код строки	Код аналитики	Утверждено плановых назначений	Исполнено плановых назначений					Сумма отклонения
				через лицевые счета	через банковские счета	через кассу учреждения	некассовыми операциями	итого	
1	2	3	4	5	6	7	8	9	10
Доходы - всего	010		33 700 204,52	33 700 204,52	0,00	0,00	0,00	33 700 204,52	0,00
<i>Доходы</i>		100	33 700 204,52	33 700 204,52	0,00	0,00	0,00	33 700 204,52	0,00
Доходы от оказания платных услуг (работ), компенсаций затрат		130	33 700 204,52	33 700 204,52	0,00	0,00	0,00	33 700 204,52	0,00

2. Расходы учреждения

Наименование показателя	Код строки	Код аналитики	Утверждено плановых назначений	Исполнено плановых назначений					Сумма отклонения
				через лицевые счета	через банковские счета	через кассу учреждения	некассовыми операциями	итого	
1	2	3	4	5	6	7	8	9	10
Расходы - всего	200	X	35 475 828,07	34 688 112,38	0,00	0,00	0,00	34 688 112,38	787 715,69
<i>в том числе:</i>									
<i>Расходы на выплаты персоналу в целях обеспечения выполнения функций государственными (муниципальными) органами, казенными учреждениями, органами управления государственными внебюджетными фондами</i>		100	24 458 179,66	24 458 179,66	0,00	0,00	0,00	24 458 179,66	0,00
<i>Расходы на выплаты персоналу казенных учреждений</i>		110	24 458 179,66	24 458 179,66	0,00	0,00	0,00	24 458 179,66	0,00
<i>Фонд оплаты труда учреждений</i>		111	18 798 781,11	18 798 781,11	0,00	0,00	0,00	18 798 781,11	0,00
<i>Иные выплаты персоналу учреждений, за исключением фонда оплаты труда</i>		112	4 216,13	4 216,13	0,00	0,00	0,00	4 216,13	0,00
<i>Взносы по обязательному социальному страхованию на выплаты по оплате труда работников и иные выплаты работникам учреждений</i>		119	5 655 182,42	5 655 182,42	0,00	0,00	0,00	5 655 182,42	0,00
Закупка товаров, работ и услуг для обеспечения государственных (муниципальных) нужд		200	10 819 974,27	10 032 258,58	0,00	0,00	0,00	10 032 258,58	787 715,69
<i>Иные закупки товаров, работ и услуг для обеспечения государственных (муниципальных) нужд</i>		240	10 819 974,27	10 032 258,58	0,00	0,00	0,00	10 032 258,58	787 715,69
<i>Закупка товаров, работ, услуг в целях капитального ремонта государственного (муниципального) имущества</i>		243	1 060 985,29	1 060 985,29	0,00	0,00	0,00	1 060 985,29	0,00
<i>Прочая закупка товаров, работ и услуг</i>		244	9 758 988,98	8 971 273,29	0,00	0,00	0,00	8 971 273,29	787 715,69
Иные бюджетные ассигнования		800	197 674,14	197 674,14	0,00	0,00	0,00	197 674,14	0,00
<i>Уплата налогов, сборов и иных платежей</i>		850	197 674,14	197 674,14	0,00	0,00	0,00	197 674,14	0,00
<i>Уплата налога на имущество организаций и земельного налога</i>		851	129 902,00	129 902,00	0,00	0,00	0,00	129 902,00	0,00
<i>Уплата иных платежей</i>		853	67 772,14	67 772,14	0,00	0,00	0,00	67 772,14	0,00
Результат исполнения (дефицит / профицит)	450	X	-1 775 623,55	-987 907,86	0,00	0,00	0,00	-987 907,86	X

Наименование показателя	Код строки	Код аналитики	Утверждено плановых назначений	Исполнено плановых назначений					Сумма отклонения
				через лицевые счета	через банковские счета	через кассу учреждения	некассовыми операциями	итого	
1	2	3	4	5	6	7	8	9	10
Изменение остатков расчетов по внутренним привлечением средств	830	X	0,00	0,00	0,00	0,00	0,00	0,00	0,00

4. Сведения о возвратах остатков субсидий и расходов прошлых лет

Наименование показателя	Код строки	Код аналитики	Произведено возвратов				
			через лицевые счета	через банковские счета	через кассу учреждения	некассовыми операциями	итого
1	2	3	4	5	6	7	8
Возвращено остатков субсидий прошлых лет, всего	910	X	0,00	0,00	0,00	0,00	0,00
из них по кодам аналитики							
Возвращено расходов прошлых лет, всего	950		86 316,74	0,00	0,00	0,00	86 316,74
из них по кодам аналитики							
Поступление денежных средств и их эквивалентов	951	510	86 316,74	0,00	0,00	0,00	86 316,74

Руководитель



 Е.В. Божко
 (расшифровка подписи)

Главный бухгалтер



 Н.Л. Лыба
 (расшифровка подписи)

Руководитель финансово-экономической службы



 Г.И. Чипизубова
 (расшифровка подписи)

Руководитель (уполномоченное лицо)

Начальник филиала № 4 МКУ МО г. Краснодар «ЦБ ДО АМО г. Краснодар»

 (должность)



 Е.В. Жарова
 (расшифровка подписи)

Исполнитель

Заместитель главного бухгалтера

 (должность)



 О.В. Долобешкина
 (расшифровка подписи)

_____ (телефон, e-mail)

Филиал № 4 муниципального казенного учреждения муниципального образования г. Краснодар
 «Централизованная бухгалтерия департамента образования администрации муниципального образования город Краснодар», 1052304947881, 2309092096, 230843002, Российская Федерация, Краснодарский край, город Краснодар, ул. Монтажных, 10/3, 350051
 (наименование, ОГРН, ИНН, КПП, место нахождения)

Централизованная бухгалтерия

18 марта 2020 г

Отчет о финансовых результатах деятельности учреждения

на 1 января 2020 г.

Учреждение
Обособленное подразделение

Учредитель

Наименование органа, осуществляющего
полномочия учредителя
Периодичность: годовая
Единица измерения: руб.

Муниципальное бюджетное дошкольное образовательное учреждение
муниципального образования город Краснодар "Детский сад комбинированного
вида №202"

Департамент образования администрации муниципального образования город
Краснодар

		КОДЫ
Форма по ОКУД		0503721
Дата		01.01.2020
по ОКПО		44796508
ИНН		2311043650
по ОКТМО		03701000
по ОКПО		77230466
ИНН		2309092096
Глава по БК		925
по ОКЕИ		383

Наименование показателя	Код строки	Код аналитики	Деятельность с целевыми средствами	Деятельность по государственному заданию	Приносящая доход деятельность	Итого
1	2	3	4	5	6	7
Доходы (стр. 030 + стр. 040 + стр. 050 + стр. 060 + стр. 070 + стр. 090 + стр. 100 + стр. 110)	010	100	6 961 923,14	31 690 628,83	7 368 184,90	46 020 736,87
<i>Доходы от собственности</i>	030	120	-	-	-	-
в том числе:			-	-	-	-
<i>Доходы от оказания платных услуг (работ), компенсаций затрат</i>	040	130	-	33 708 428,67	6 582 978,58	40 291 407,25
в том числе:						
Доходы от оказания платных услуг (работ)		131	-	33 700 204,52	6 582 541,24	40 282 745,76
Доходы от компенсации затрат		134	-	8 224,15	437,34	8 661,49
<i>Штрафы, пени, неустойки, возмещения ущерба</i>	050	140	-	-	-	-
в том числе:			-	-	-	-
<i>Безвозмездные поступления текущего характера от бюджетов</i>	060	150	6 961 923,14	-	-	6 961 923,14
в том числе:						
Поступления текущего характера бюджетным и автономным учреждениям от сектора государственного управления		152	6 961 923,14	-	-	6 961 923,14
<i>Безвозмездные поступления капитального характера от бюджетов</i>	070	160	-	-	-	-
в том числе:			-	-	-	-
<i>Доходы от операций с активами</i>	090	170	-	-2 017 799,84	75 426,47	-1 942 373,37
в том числе:						
Доходы от выбытия активов		172	-	-2 017 799,84	-	-2 017 799,84
Чрезвычайные доходы от операций с активами		173	-	-	75 426,47	75 426,47

Наименование показателя	Код строки	Код аналитики	Деятельность с целевыми средствами	Деятельность по государственному заданию	Приносящая доход деятельность	Итого
1	2	3	4	5	6	7
<i>Прочие доходы</i>	100	180	-	-	-	-
в том числе:						
<i>Безвозмездные нецелевые поступления в сектор государственного управления</i>	110	190	-	-	709 779,85	709 779,85
в том числе:						
Безвозмездные нецелевые поступления капитального характера от физических лиц		197	-	-	18 000,00	18 000,00
Прочие нецелевые безвозмездные поступления		199	-	-	691 779,85	691 779,85
Расходы (стр. 160 + стр. 170 + стр. 190 + стр. 210 + стр. 230 + стр. 240 + стр. 250 + стр. 260 + стр. 270)	150	200	5 133 728,85	35 336 614,27	7 036 608,52	47 506 951,64
<i>Оплата труда и начисления на выплаты по оплате труда</i>	160	210	4 862 284,48	24 465 982,39	719 062,09	30 047 328,96
в том числе:						
Заработная плата		211	3 734 053,71	18 800 453,65	552 275,03	23 086 782,39
Начисления на выплаты по оплате труда		213	1 128 230,77	5 665 528,74	166 787,06	6 960 546,57
<i>Оплата работ, услуг</i>	170	220	263 000,00	4 726 487,80	46 913,28	5 036 401,08
в том числе:						
Услуги связи		221	-	85 114,16	-	85 114,16
Коммунальные услуги		223	-	2 156 996,20	-	2 156 996,20
Работы, услуги по содержанию имущества		225	120 000,00	1 854 055,89	31 413,28	2 005 469,17
Прочие работы, услуги		226	143 000,00	630 321,55	15 500,00	788 821,55
<i>Обслуживание долговых обязательств</i>	190	230	-	-	-	-
в том числе:						
<i>Безвозмездные перечисления текущего характера организациям</i>	210	240	-	-	-	-
в том числе:						
<i>Безвозмездные перечисления бюджетам</i>	230	250	-	-	-	-
в том числе:						

Наименование показателя	Код строки
1	2
<i>Социальное обеспечение</i>	240
в том числе:	
Социальные пособия и компенсации персоналу в денежной форме	
<i>Расходы по операциям с активами</i>	250
в том числе:	
Амортизация	
Расходование материальных запасов	
<i>Безвозмездные перечисления капитального характера организациям</i>	260
в том числе:	
<i>Прочие расходы</i>	270
в том числе:	
Налоги, пошлины и сборы	
Штрафы за нарушение законодательства о налогах и сборах, законодательства о страховых взносах	
Другие экономические санкции	
Чистый операционный результат (стр. 301 + стр. 302); (стр. 310 + стр.410)	300
Операционный результат до налогообложения (стр. 010 - стр. 150)	301
Налог на прибыль	302
<i>Операции с нефинансовыми активами</i> (стр. 320 + стр. 330 + стр. 350 + стр. 360 + стр. 370 + стр. 380 + стр.390 + стр.400)	310
<i>Чистое поступление основных средств</i>	320
в том числе:	
увеличение стоимости основных средств	321
уменьшение стоимости основных средств	322
<i>Чистое поступление нематериальных активов</i>	330
в том числе:	
увеличение стоимости нематериальных активов	331
уменьшение стоимости нематериальных активов	332
<i>Чистое поступление произведенных активов</i>	350
в том числе:	
увеличение стоимости произведенных активов	351
уменьшение стоимости произведенных активов	352
<i>Чистое поступление материальных запасов</i>	360
в том числе:	
увеличение стоимости материальных запасов	361
в том числе:	

Код аналитики	Деятельность с целевыми средствами	Деятельность по государственному заданию	Приносящая доход деятельность	Итого
3	4	5	6	7
260	8 444,37	46 815,62	-	55 259,99
266	8 444,37	46 815,62	-	55 259,99
270	-	5 902 900,32	6 266 152,60	12 169 052,92
271	-	1 486 046,47	519 640,78	2 005 687,25
272	-	4 416 853,85	5 746 511,82	10 163 365,67
280	-	-	-	-
290	-	194 428,14	4 480,55	198 908,69
291	-	126 734,13	2 232,00	128 966,13
292	-	-	1 040,91	1 040,91
295	-	67 694,01	1 207,64	68 901,65
	1 828 194,29	-3 645 985,44	331 576,38	-1 486 214,77
	1 828 194,29	-3 645 985,44	331 576,38	-1 486 214,77
	-	-	-	-
	-	1 498 930,60	269 928,25	1 768 858,85
	-	1 454 727,64	214 230,22	1 668 957,86
310	1 801 500,00	3 065 590,11	733 871,00	5 600 961,11
41X	1 801 500,00	1 610 862,47	519 640,78	3 932 003,25
	-	-	-	-
320	-	-	-	-
42X	-	-	-	-
	-	-	-	-
330	-	-	-	-
43X	-	-	-	-
	-	37 690,86	55 698,03	93 388,89
340	21 000,00	4 454 544,71	5 802 247,35	10 277 792,06

Увеличение стоимости продуктов питания	
Увеличение стоимости строительных материалов	
Увеличение стоимости мягкого инвентаря	
Увеличение стоимости прочих оборотных запасов (материалов)	
уменьшение стоимости материальных запасов	362
в том числе:	
Уменьшение стоимости продуктов питания	
Уменьшение стоимости строительных материалов	
Уменьшение стоимости мягкого инвентаря	
Уменьшение стоимости прочих оборотных ценностей (материалов)	

342	-	4 275 630,56	5 243 629,50	9 519 260,06
344	-	150 990,00	59 724,00	210 714,00
345	-	6 924,15	38 920,00	45 844,15
346	21 000,00	21 000,00	459 973,85	501 973,85
440	21 000,00	4 416 853,85	5 746 549,32	10 184 403,17
442	-	4 275 630,56	5 273 667,36	9 549 297,92
444	-	35 350,00	37 040,00	72 390,00
445	-	29 984,80	71 751,92	101 736,72
446	21 000,00	75 888,49	364 090,04	460 978,53

Наименование показателя	Код строки	Код аналитики	Деятельность с целевыми средствами	Деятельность по государственному заданию	Приносящая доход деятельность	Итого
1	2	3	4	5	6	7
<i>Чистое поступление прав пользования активом</i>	370		-	-	-	-
в том числе:						
увеличение стоимости прав пользования активом	371	350	-	-	-	-
уменьшение стоимости прав пользования активом	372	450	-	-	-	-
Чистое изменение затрат на изготовление готовой продукции (работ, услуг)	390		-	-	-	-
в том числе:						
увеличение затрат	391	x	-	33 850 567,80	6 432 011,42	40 282 579,22
уменьшение затрат	392	x	-	33 850 567,80	6 432 011,42	40 282 579,22
Чистое изменение расходов будущих периодов	400	x	-	6 512,10	-	6 512,10
Операции с финансовыми активами и обязательствами (стр. 420 - стр. 510)	410		1 828 194,29	-5 144 916,04	61 648,13	-3 255 073,62
Операции с финансовыми активами (стр. 430 + стр. 440 + стр. 450 + стр. 460 + стр. 470 + стр. 480)	420		17 970 800,00	7 309 909,04	-74 972,37	25 205 736,67
<i>Чистое поступление денежных средств и их эквивалентов</i>	430		-	-901 591,12	33 218,27	-868 372,85
в том числе:						
поступление денежных средств и их эквивалентов	431	510	6 961 923,14	33 988 809,66	7 051 153,02	48 001 885,82
выбытие денежных средств и их эквивалентов	432	610	6 961 923,14	34 890 400,78	7 017 934,75	48 870 258,67
<i>Чистое поступление ценных бумаг, кроме акций</i>	440		-	-	-	-
в том числе:						
увеличение стоимости ценных бумаг, кроме акций и иных финансовых инструментов	441	520	-	-	-	-
уменьшение стоимости ценных бумаг, кроме акций и иных финансовых инструментов	442	620	-	-	-	-
<i>Чистое поступление акций и иных финансовых инструментов</i>	450		-	-	-	-
в том числе:						
увеличение стоимости акций и иных финансовых инструментов	451	530	-	-	-	-
уменьшение стоимости акций и иных финансовых инструментов	452	630	-	-	-	-
<i>Чистое предоставление займов (ссуд)</i>	460		-	-	-	-
в том числе:						
увеличение задолженности по предоставленным займам (ссудам)	461	540	-	-	-	-
уменьшение задолженности по предоставленным займам (ссудам)	462	640	-	-	-	-
<i>Чистое поступление иных финансовых активов</i>	470		-	-	-	-
в том числе:						
увеличение стоимости иных финансовых активов	471	550	-	-	-	-
уменьшение стоимости иных финансовых активов	472	650	-	-	-	-

Наименование показателя	Код строки	Код аналитики	Деятельность с целевыми средствами	Деятельность по государственному заданию	Приносящая доход деятельность	Итого
1	2	3	4	5	6	7
<i>Чистое увеличение дебиторской задолженности</i>	480		17 970 800,00	8 211 500,16	-108 190,64	26 074 109,52
в том числе:						
увеличение дебиторской задолженности	481	560	24 932 723,14	44 384 384,40	6 862 831,47	76 179 939,01
уменьшение дебиторской задолженности	482	660	6 961 923,14	36 172 884,24	6 971 022,11	50 105 829,49
Операции с обязательствами (стр. 520 + стр. 530 + стр. 540 + стр. 550 + стр. 560)	510		16 142 605,71	12 454 825,08	-136 620,50	28 460 810,29
<i>Чистое увеличение задолженности по внутренним привлеченным заимствованиям</i>	520		.	.	.	-
в том числе:						
увеличение задолженности по внутренним привлеченным заимствованиям	521	710
уменьшение задолженности по внутренним привлеченным заимствованиям	522	810	.	.	.	-
<i>Чистое увеличение задолженности по внешним привлеченным заимствованиям</i>	530	
в том числе:						
увеличение задолженности по внешним привлеченным заимствованиям	531	720
уменьшение задолженности по внешним привлеченным заимствованиям	532	820
<i>Чистое увеличение прочей кредиторской задолженности</i>	540		-1 822 500,00	2 165 787,53	-136 620,50	206 667,03
в том числе:						
увеличение прочей кредиторской задолженности	541	730	7 506 177,64	40 413 072,48	6 812 747,62	54 731 997,74
уменьшение прочей кредиторской задолженности	542	830	9 328 677,64	38 247 284,95	6 949 368,12	54 525 330,71
<i>Чистое изменение доходов будущих периодов</i>	550	x	17 970 800,00	10 229 300,00	-	28 200 100,00
<i>Чистое изменение резервов предстоящих расходов</i>	560	x	-5 694,29	59 737,55	-	54 043,26


Руководитель



(подпись)

Е.В. Божко
(расшифровка подписи)

Главный бухгалтер



(подпись)


Н.Л. Лыба
(расшифровка подписи)

Централизованная бухгалтерия

филиал № 4 муниципального казенного учреждения муниципального образования город Краснодар
"Централизованная бухгалтерия департамента образования администрации муниципального образования
город Краснодар", 1052304947881, 2309092096, 230843002, Российская Федерация, Краснодарский край,
город Краснодар, ул. Монтажников, 10/3, 350051
(наименование, ОГРН, ИНН, КПП, местонахождение)

Руководитель (уполномоченное лицо)

Начальник филиала № 4 МКУ МО
г.Краснодар «ЦБ ДО АМО г.Краснодар»
(должность)



(подпись)

Е.В. Жарова
(расшифровка подписи)

Исполнитель

Главный бухгалтер
(должность)



(подпись)

Н.Л. Лыба
(расшифровка подписи)

201-15-24
(телефон, e-mail)

17 марта 2020 г.

АКТИВ	Код строки	На начало года				На конец отчетного периода			
		деятельность с целевыми средствами	деятельность по государственному заданию	приносящая доход деятельность	итого	деятельность с целевыми средствами	деятельность по государственному заданию	приносящая доход деятельность	итого
1	2	3	4	5	6	7	8	9	10
Расчеты по займам (ссудам) (020700000) всего	270	-	-	-	-	-	-	-	-
из них долгосрочные	271	-	-	-	-	-	-	-	-
Прочие расчеты с дебиторами (021000000)	280	-	-	-	-	-	-	-	-
из них расчеты по налоговым вычетам по НДС (021010000)	282	-	-	-	-	-	-	-	-
Вложения в финансовые активы (021500000)	290	-	-	-	-	-	-	-	-
Итого по разделу II (стр.200 + стр.240 + стр.250 + стр.260 + стр.270 + стр.280 + стр.290)	340	-	85 912 373,43	858 385,77	86 770 759,20	17 970 800,00	95 158 884,77	872 850,79	114 002 535,56
БАПАНС (стр.190 + стр.340)	350	-	148 490 596,17	2 793 451,59	151 284 047,76	17 970 800,00	159 236 038,11	3 077 844,86	180 284 682,97

ПАССИВ	Код строки	На начало года				На конец отчетного периода			
		деятельность с целевыми средствами	деятельность по государственному заданию	приносящая доход деятельность	итого	деятельность с целевыми средствами	деятельность по государственному заданию	приносящая доход деятельность	итого
1	2	3	4	5	6	7	8	9	10
III Обязательства									
Расчеты с кредиторами по долговым обязательствам (030100000), всего	400								
из них:									
долгосрочные	401								
Кредиторская задолженность по выплатам (030200000, 020800000, 0304С2000, 030403000), всего	410		301 353,55	208 453,00	509 806,55		566 689,54	72 216,50	638 906,04
из них:									
долгосрочная	411								
Расчеты по платежам в бюджеты (030300000)	420		34 332,00	918,00	35 250,00		31 086,00	534,00	31 620,00
Иные расчеты, всего	430								
в том числе									
расчеты по средствам, полученным во временное распоряжение (030401000)	431	X	X			X	X		
внутриведомственные расчеты (030404000)	432								
расчеты с прочими кредиторами (030406000)	433								
расчеты по налоговым вычетам по НДС (021010000)	434								
Кредиторская задолженность по доходам (020500000, 020900000), всего	470			366 073,60	366 073,60			455 510,99	455 510,99
из них:									
долгосрочная	471								
Расчеты с учредителем (021006000)	480		78 186 687,02		78 186 687,02		80 204 486,86		80 204 486,86
Доходы будущих периодов (040140000)	510		84 135 600,00		84 135 600,00	17 970 800,00	94 364 900,00		112 335 700,00
Резервы предстоящих расходов (040160000)	520	278 366,64	1 156 166,98		1 434 533,62	272 672,35	1 215 904,53		1 488 576,88
Итого по разделу III (стр. 400 + стр. 410 + стр. 420 + стр. 430 + стр. 470 + стр. 480 + стр. 510 + стр. 520)	550	278 366,64	163 814 139,55	575 444,60	164 667 950,79	18 243 472,35	176 383 066,93	528 261,49	195 154 800,77
IV. Финансовый результат									
Финансовый результат экономического субъекта	570	-278 366,64	-15 323 543,38	2 218 006,99	-13 383 903,03	-272 672,35	-17 147 028,82	2 549 583,37	-14 870 117,80
БАЛАНС (стр. 550 + стр. 570)	700		148 490 596,17	2 793 451,59	151 284 047,76	17 970 800,00	159 236 038,11	3 077 844,86	180 284 682,97


* Данные по этим строкам в валюту баланса не входят

** Данные по этим строкам приводятся с учетом амортизации и (или) обесценения нефинансовых активов

Номер забалансового счета	Наименование забалансового счета, показателя	Код строки	На начало года				На конец отчетного периода			
			деятельность с целевыми средствами	деятельность по государственному заданию	приносящая доход деятельность	Итого	деятельность с целевыми средствами	деятельность по государственному заданию	приносящая доход деятельность	Итого
1	2	3	4	5	6	7	8	9	10	11
13	Экспериментальные устройства	130	*	*	*	*	*	*	*	*
15	Расчетные документы, не оплаченные в срок из-за отсутствия средств на счете государственного (муниципального) учреждения	150	*	*	*	*	*	*	*	*
16	Переплата пенсий и пособий вследствие неправильного применения законодательства о пенсиях и пособиях, счетных ошибок	160	*	*	*	*	*	*	*	*
17	Поступления денежных средств, всего	170	*	*	*	*	6 961 923,14	33 786 521,26	6 848 693,39	47 597 137,79
	в том числе:									
	доходы	171	*	*	*	*	6 961 923,14	33 700 204,52	6 766 633,19	47 428 760,85
	расходы	172	*	*	*	*	*	*	*	*
	источники финансирования дефицита	173	*	*	*	*	*	86 316,74	82 060,20	168 376,94
18	Выбытия денежных средств, всего	180	*	*	*	*	6 961 923,14	34 688 112,38	6 815 475,12	48 465 510,64
	в том числе:									
	доходы	181	*	*	*	*	*	*	*	*
	расходы	182	*	*	*	*	6 961 923,14	34 688 112,38	6 733 414,92	48 383 450,44
	источники финансирования дефицита	183	*	*	*	*	*	*	82 060,20	82 060,20
20	Задолженность, не востребованная кредиторами, всего	200	*	*	*	*	132 369,97		198 720,92	198 720,92
	в том числе:									
	2019	201	*	*	*	*	*	*	77 355,76	77 355,76
	в том числе:									
	2018	202	*	*	*	*	45 323,24		45 323,24	45 323,24
	в том числе:									
	2017	203	*	*	*	*	34 756,42		34 756,42	34 756,42
	в том числе:									
	2016	204	*	*	*	*	19 412,05		19 412,05	19 412,05
	в том числе:									
	2015	205	*	*	*	*	21 873,45		21 873,45	21 873,45
	в том числе:									
	2014	206	*	*	*	*	11 004,81			
21	Основные средства в эксплуатации	210	*	1 475 233,94	*	1 096 386,37	2 571 620,31	1 510 213,94	1 478 438,30	2 988 652,24
22	Материальные ценности, полученные по централизованному снабжению	220	*	*	*	*	*	*	*	*
23	Периодические издания для пользования	230	*	*	*	*	*	*	*	*
24	Нефинансовые активы, переданные в доверительное управление	240	*	*	*	*	*	*	*	*
25	Имущество, переданное в возмездное пользование (аренду)	250	*	*	*	*	*	*	*	*
26	Имущество, переданное в безвозмездное пользование	260	*	90 139,30	*	90 139,30		225 127,53		225 127,53
27	Материальные ценности, выданные в личное пользование работникам (сотрудникам)	270	*	7 185,29	*	14 335,00	21 520,29	24 462,37	4 445,00	28 907,37

Номер забалансового счета	Наименование забалансового счета показателя	Код строки	На начало года				На конец отчетного периода			
			деятельность с целевыми средствами	деятельность по государственному заданию	принносящая доход деятельность	Итого	деятельность с целевыми средствами	деятельность по государственному заданию	принносящая доход деятельность	Итого
1	2	3	4	5	6	7	8	9	10	11
30	Расчеты по исполнению денежных обязательств через третьих лиц	280	-	-	-	-	-	-	-	-
31	Акции по номинальной стоимости	290	-	-	-	-	-	-	-	-
40	Финансовые активы в управляющих компаниях	300	-	-	-	-	-	-	-	-

Руководитель



 (подпись)

Е В Божко

 (расшифровка подписи)

Главный бухгалтер



 (подпись)

Н Л Лыба

 (расшифровка подписи)


филиал № 4 муниципального казенного учреждения муниципального образования город Краснодар "Централизованная бухгалтерия департамента образования администрации муниципального образования город Краснодар" 1052304947881, 2309092096, 230843002, Российская Федерация, Краснодарский край, город Краснодар ул. Монтажных, 10/3, 350051

 (наименование ОГРН, ИНН, КПП, местонахождение)

Руководитель (уполномоченное лицо)

Начальник филиала № 4 МКУ МО г. Краснодар
 «ЦБ ДО АМО г. Краснодар»

 (должность)



 (подпись)

Е В Жарова

 (расшифровка подписи)

Исполнитель

Главный бухгалтер

 (должность)



 (подпись)

Н Л Лыба

 (расшифровка подписи)

201-15-24

 (телефон, e-mail)